

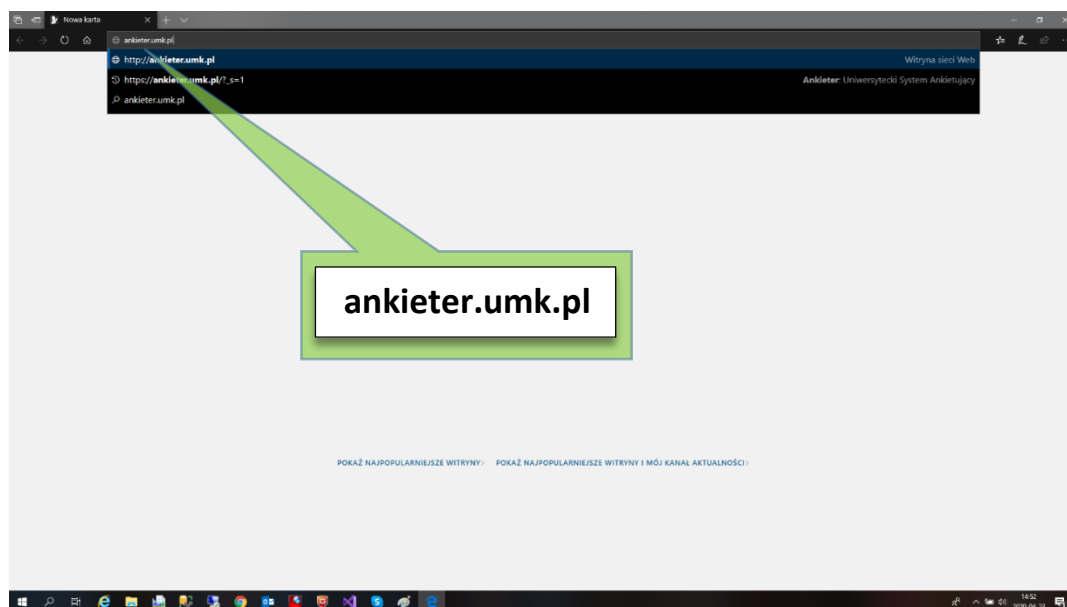
Instrukcja wyboru ...

Uniwersytetu Mikołaja Kopernika w Toruniu

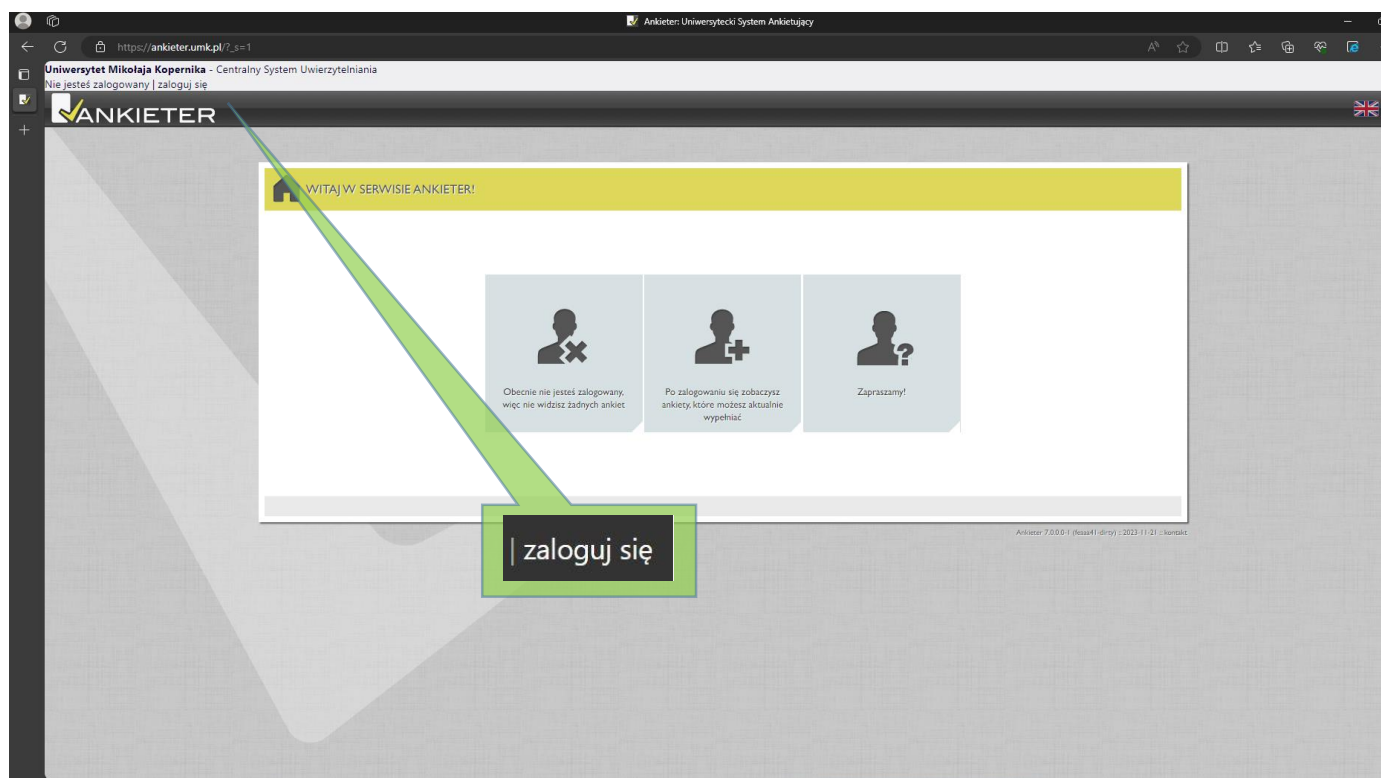
za pomocą środków komunikacji elektronicznej

1. Uruchomić przeglądarkę internetową

2. Uruchomić stronę internetową programu Ankieter - wpisać adres: ankieter.umk.pl



3. Na stronie programu Ankieter wybrać opcję Zaloguj



4. W oknie Centralnego Punktu Logowania podać adres email oraz hasło

CENTRALNY PUNKT LOGOWANIA

Z usług internetowych UMK mogą korzystać pracownicy, studenci, absolwenci i emeryci Uniwersytetu Mikołaja Kopernika mający konto na serwerach UMK.

Jeśli jeszcze nie masz konta, zapoznaj się z procedurą [zakładania konta](#).

WPROWADŹ SWÓJ IDENTYFIKATOR W SIECI UMK ORAZ HASŁO:

Identyfikator:
np. login@umk.pl, login@his.umk.pl, nralbumu@stud.umk.pl

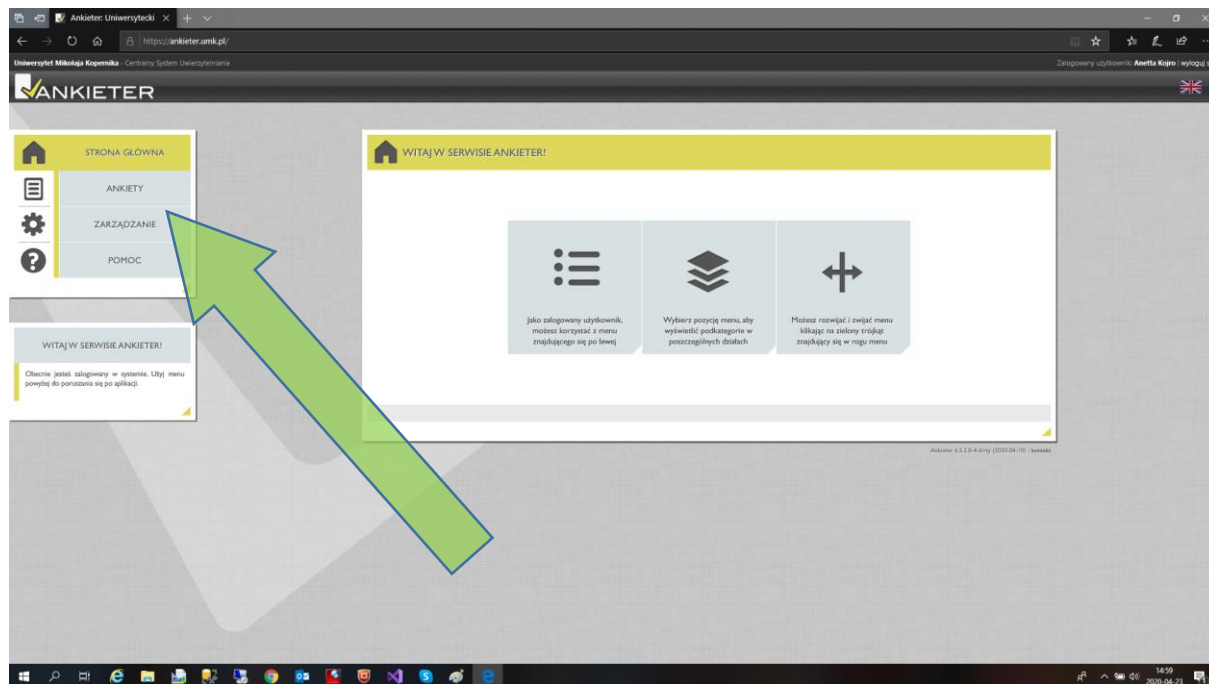
Hasło:

ZALOGUJ

» pomoc » lista usług » o tej stronie » English version

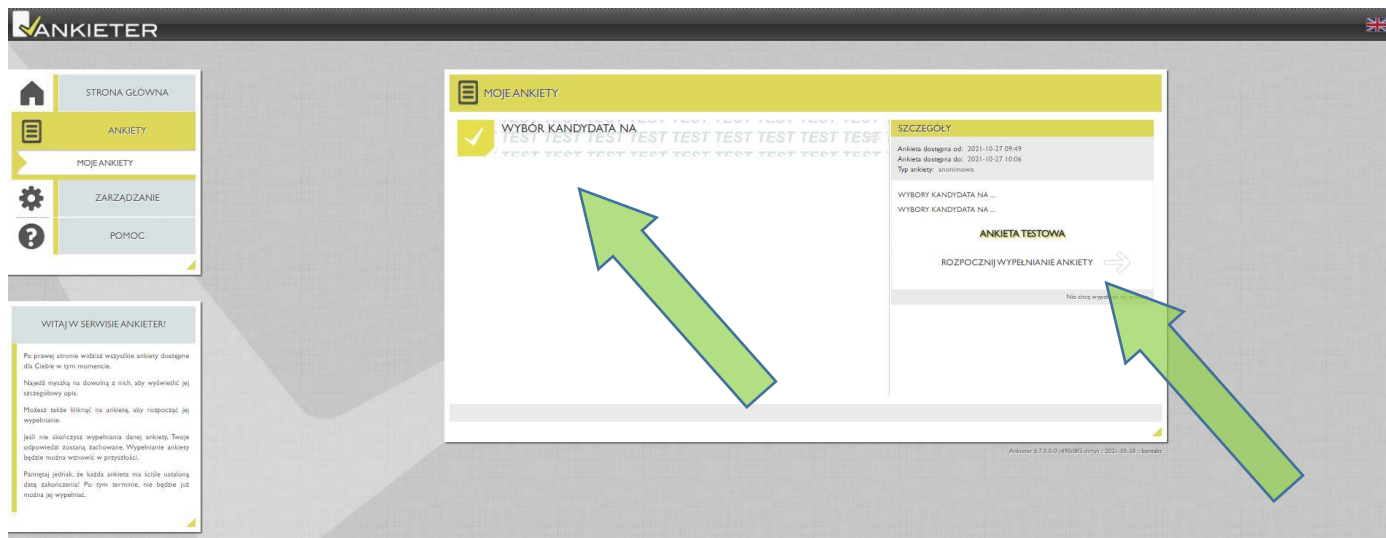


5. Wybrać opcję Ankiety

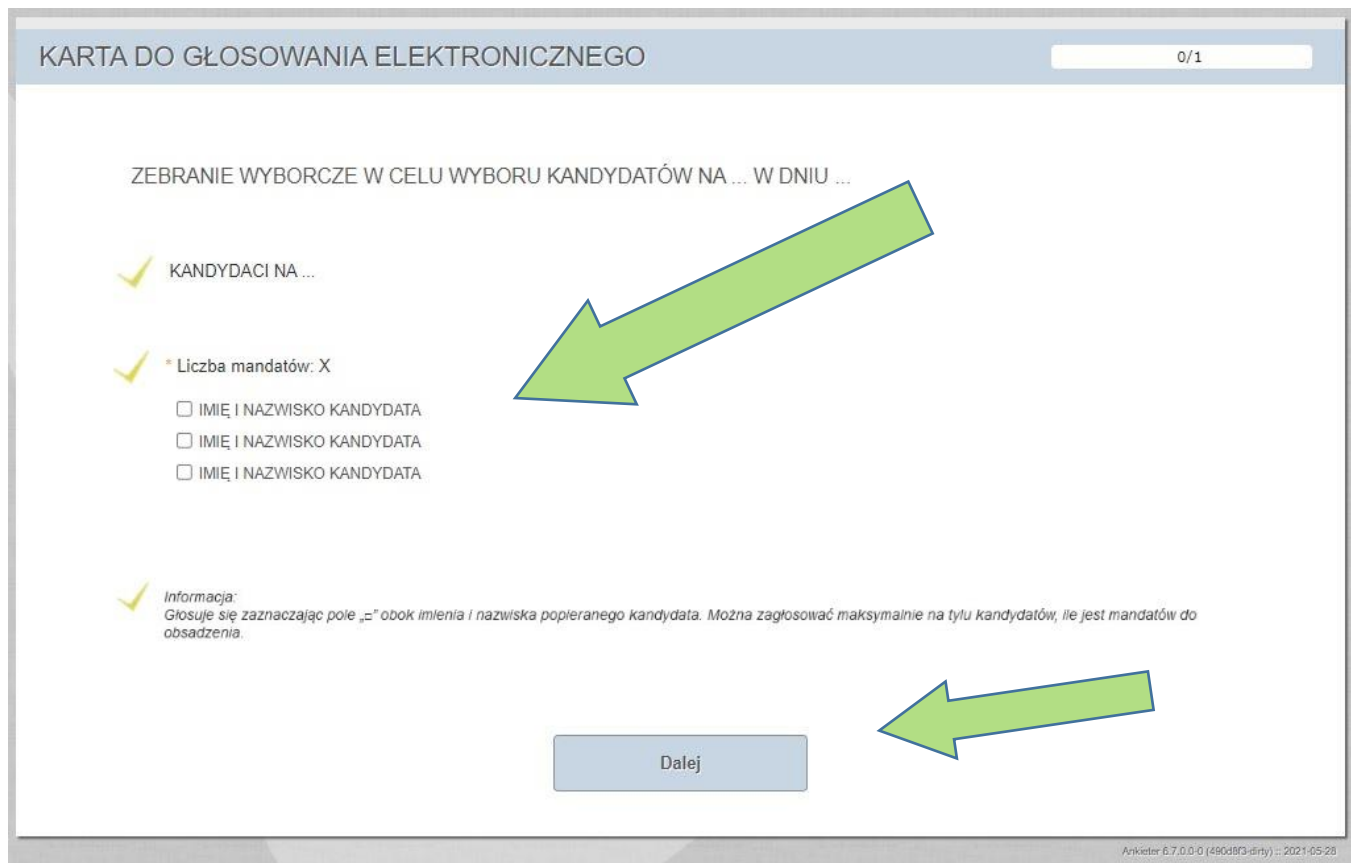


6. W oknie Moje ankiety wskazać:

- 1) WYBÓR KANDYDATA NA ...
- 2) następnie: Rozpocznij wypełnianie ankiety



7. Na karcie do głosowania wskazać wybieranych kandydatów i nacisnąć przycisk Dalej




8. Głos staje się ważny po naciśnięciu przycisku Prześlij

Zatwierdź odpowiedzi

To jest już koniec ankiety.
Kliknij 'Prześlij' aby ostatecznie zatwierdzić swoje odpowiedzi i zakończyć wypełnianie ankiety.
Kliknij 'Wstecz' aby wrócić do ankiety.

Po zatwierdzeniu odpowiedzi nie będzie już możliwości ich edycji.

« wstecz



Ankieter 6.5.2.0-4-dirty (2020-04-10)

9. Po prawidłowo zakończonym głosowaniu na ekranie wyświetli się komunikat o zakończeniu ankiety

Zakończono wypełnianie ankiety

Dziękujemy za wypełnienie ankiety.
Twoje odpowiedzi zostały zapisane.

Ankieter 6.5.2.0-4-dirty (2020-04-10)